

#Jenny



Finally I get this ebook, thanks for all these I can get now!

#Rio



Cool! I'am really happy

#Markus Jensen



I did not think that this would work, my best friend showed me this website, and it does! I get my most wanted eBook

#Hun Tsu



wtf this great ebook for free?!

#Che Salsa



My friends are so mad that they do not know how I have all the high quality ebook which they do not!

#Diego Butler




so many fake sites. this is the first one which worked! Many thanks


Förderbeginn Commencement of delivery Début d'alimentation Comienzo de alimentación	Prüfen und Einstellen Checking and adjusting Contrôle et réglage Verificación y ajustes
---	---

Deutsch	Werkstatthandbuch FL 912, 8/FL 913/C
----------------	---


16. Hochdruckförderpumpe befüllen und die Hochdruckpumpe in der Betriebsstellung einrichten. Bei der Kraftstoffzufuhr in Tropfen übergeht.




17. Schrauben von Einspritzpumpentrieb lockern.
Anstellvorschrift: **25 + 3 Nm**
Hinweis: Förderbeginn nochmal kontrollieren.



18. Zylinder und Pleuelhebe abbauen.



19. Hochdruckpumpe abbauen. Kraftstoff- und Überströmleitung mit neuen O-Ringdichtungen abbauen und festziehen.



© 2002 / 0297 9163 www.auto-files.com

[Download PDF version of :](#)
Deutz Engine Maintenance Manuals